

UCHWAŁA Nr XXXVII/222/18
RADY GMINY KOWIESY
z dnia 27 lutego 2018 roku

w sprawie zmiany Wieloletniej Prognozy Finansowej Gminy Kowiesy na lata 2018-2021

Na podstawie art. 226, art. 227, art. 228, art. 230 ust. 6, art. 231 ust. 1 ustawy z dnia 27 sierpnia 2009 r. o finansach publicznych (Dz. U. z 2017 r, poz. 2077) **uchwala się, co następuje:**

§ 1. W Uchwale Rady Gminy Kowiesy Nr XXXV/214/17 z dnia 29 grudnia 2017 roku w sprawie uchwalenia Wieloletniej Prognozy Finansowej Gminy Kowiesy na lata 2018-2021, dokonuje się następujących zmian:


- 1) Załącznik nr 1 „Wieloletnia Prognoza Finansowa Gminy Kowiesy na lata 2018-2021 wraz z Prognozą Kwoty Długu na lata 2018-2033”, otrzymuje brzmienie zgodnie z załącznikiem nr 1 do niniejszej uchwały,
- 2) Załącznik nr 2 „Wykaz przedsięwzięć realizowanych w latach 2018-2021”, otrzymuje brzmienie zgodnie z załącznikiem nr 2 do niniejszej uchwały.

§ 2. Objaśnienie do zmian Wieloletniej Prognozy Finansowej na lata 2018-2021 stanowi załącznik Nr 3 do niniejszej Uchwały.

§ 3. Wykonanie Uchwały powierza się Wójtowi Gminy Kowiesy.

§ 4. Uchwała wchodzi w życie z dniem podjęcia.

PRZEWODNICZĄCY
RADY GMINY KOWIESY


Zuzanna Dudziak

Wieloletnia prognoza finansowa ¹⁾

załącznik nr 1 do
uchwały nr XXXVII/222/18
z dnia 2018-02-27

Wyszczególnienie	Dochody ogółem ^x	z tego:									
		Dochody bieżące ^x	w tym:						Dochody majątkowe ^x	w tym:	
			dochody z tytułu udziału we wpływach z podatku dochodowego od osób fizycznych	dochody z tytułu udziału we wpływach z podatku dochodowego od osób prawnych	Podatki i opłaty ³⁾	w tym:		z tytułu dotacji i środków przeznaczonych na cele bieżące		ze sprzedaży majątku ^x	z tytułu dotacji oraz środków przeznaczonych na inwestycje
						z podatku od nieruchomości	z subwencji ogólnej				
Lp	1	1.1	1.1.1	1.1.2	1.1.3	1.1.3.1	1.1.4	1.1.5	1.2	1.2.1	1.2.2
Wykonanie 2015	10 361 585,90	8 618 444,60	946 314,00	5 748,17	2 340 461,01	1 221 476,44	3 234 261,00	1 651 347,50	1 743 141,30	151 550,00	1 550 763,30
Wykonanie 2016	12 910 889,44	10 914 443,46	975 961,00	5 310,05	2 401 943,23	1 303 389,25	3 348 696,00	3 717 320,76	1 996 445,98	302 568,77	1 690 846,08
Plan 3 kw. 2017	11 709 112,99	11 365 641,12	1 153 388,00	6 000,00	2 301 920,00	1 210 000,00	3 571 066,00	3 880 440,12	343 471,87	207 200,00	133 271,87
Wykonanie 2017	12 372 941,52	11 829 773,37	1 179 567,00	10 926,51	2 285 330,01	1 211 412,35	3 571 066,00	4 325 637,79	543 168,15	45 270,15	494 866,87
2018	11 802 927,00	11 632 217,00	1 392 116,00	15 000,00	2 189 800,00	1 070 000,00	3 612 563,00	4 016 538,00	170 710,00	100 000,00	67 710,00
2019	11 707 516,00	11 704 516,00	1 419 958,00	15 000,00	2 182 047,00	1 075 900,00	3 878 162,00	3 798 651,00	3 000,00	0,00	0,00
2020	11 987 083,00	11 984 083,00	1 448 357,00	15 000,00	2 214 777,00	1 092 038,00	3 994 507,00	3 836 637,00	3 000,00	0,00	0,00
2021	12 151 622,00	12 148 622,00	1 477 324,00	15 000,00	2 247 999,00	1 108 419,00	4 114 342,00	3 875 004,00	3 000,00	0,00	0,00
2022	12 333 000,00	12 330 000,00	0,00	0,00	0,00	0,00	0,00	0,00	3 000,00	0,00	0,00
2023	12 518 000,00	12 515 000,00	0,00	0,00	0,00	0,00	0,00	0,00	3 000,00	0,00	0,00
2024	12 703 000,00	12 700 000,00	0,00	0,00	0,00	0,00	0,00	0,00	3 000,00	0,00	0,00
2025	12 893 000,00	12 890 000,00	0,00	0,00	0,00	0,00	0,00	0,00	3 000,00	0,00	0,00
2026	13 000 000,00	13 000 000,00	0,00	0,00	0,00	0,00	0,00	0,00	0,00	0,00	0,00
2027	13 195 000,00	13 195 000,00	0,00	0,00	0,00	0,00	0,00	0,00	0,00	0,00	0,00
2028	13 390 000,00	13 390 000,00	0,00	0,00	0,00	0,00	0,00	0,00	0,00	0,00	0,00
2029	13 590 000,00	13 590 000,00	0,00	0,00	0,00	0,00	0,00	0,00	0,00	0,00	0,00
2030	13 790 000,00	13 790 000,00	0,00	0,00	0,00	0,00	0,00	0,00	0,00	0,00	0,00

Wyszczególnienie	Dochody ogółem ^x	z tego:										
		Dochody bieżące ^x	w tym:						Dochody majątkowe ^x	w tym:		
			dochody z tytułu udziału we wpływach z podatku dochodowego od osób fizycznych	dochody z tytułu udziału we wpływach z podatku dochodowego od osób prawnych	Podatki i opłaty ³⁾	w tym:		z subwencji ogólnej		z tytułu dotacji i środków przeznaczonych na cele bieżące	ze sprzedaży majątku ^x	z tytułu dotacji oraz środków przeznaczonych na inwestycje
						z podatku od nieruchomości						
Lp	1	1.1	1.1.1	1.1.2	1.1.3	1.1.3.1	1.1.4	1.1.5	1.2	1.2.1	1.2.2	
2031	14 000 000,00	14 000 000,00	0,00	0,00	0,00	0,00	0,00	0,00	0,00	0,00	0,00	0,00
2032	14 210 000,00	14 210 000,00	0,00	0,00	0,00	0,00	0,00	0,00	0,00	0,00	0,00	0,00
2033	14 423 000,00	14 423 000,00	0,00	0,00	0,00	0,00	0,00	0,00	0,00	0,00	0,00	0,00

1) Wzór może być stosowany także w układzie pionowym, w którym poszczególne pozycje są przedstawione w kolumnach, a lata w wierszach.

2) Zgodnie z art. 227 ustawy z dnia 27 sierpnia 2009 r. o finansach publicznych (Dz. U. z 2013 r. poz. 885 z póź. zm.) zwanej dalej „ustawą”, wieloletnia prognoza finansowa obejmuje okres roku budżetowego oraz co najmniej trzech kolejnych lat. W sytuacji dłuższego okresu prognozowania finansowego wzór stosuje się także dla lat wykraczających poza minimalny (4 letni) okres prognozy, wynikający z art. 227 ustawy.

3) W pozycji wykazuje się kwoty wszystkich podatków i opłat pobieranych przez jednostki samorządu terytorialnego, a nie tylko podatków i opłat lokalnych.

Wyszczególnienie	Wydatki ogółem ^X	z tego:								Wydatki majątkowe ^X
		Wydatki bieżące ^X	w tym:						odsetki i dyskonto określone w art. 243 ust. 1 ustawy ^X	
			z tytułu poręczeń i gwarancji ^X	w tym:		wydatki na obsługę długu ^X	w tym:			
				gwarancje i poręczenia podlegające wyłączeniu z limitu spłaty zobowiązań, o którym mowa w art. 243 ustawy ^X	na spłatę przejętych zobowiązań samodzielnego publicznego zakładu opieki zdrowotnej przekształconego na zasadach określonych w przepisach o działalności leczniczej, w wysokości w jakiej nie podlegają sfinansowaniu dotacją z budżetu państwa ⁴⁾		odsetki i dyskonto podlegające wyłączeniu z limitu spłaty zobowiązań, o którym mowa w art. 243 ustawy, w terminie nie dłuższym niż 90 dni po zakończeniu programu, projektu lub zadania i otrzymaniu refundacji z tych środków (bez odsetek i dyskonta od zobowiązań na wkład krajowy) ^X	odsetki i dyskonto podlegające wyłączeniu z limitu spłaty zobowiązań, o którym mowa w art. 243 ustawy, z tytułu zobowiązań zaciągniętych na wkład krajowy ^X		
Lp	2	2.1	2.1.1	2.1.1.1	2.1.2	2.1.3	2.1.3.1	2.1.3.1.1	2.1.3.1.2	2.2
Wykonanie 2015	10 084 774,08	7 815 930,49	0,00	0,00	0,00	47 807,85	47 807,85	0,00	16 439,72	2 268 843,59
Wykonanie 2016	12 548 808,90	10 156 423,92	0,00	0,00	0,00	32 974,72	32 974,72	0,00	14 344,48	2 392 384,98
Plan 3 kw. 2017	13 336 946,99	10 500 656,99	0,00	0,00	0,00	28 000,00	28 000,00	0,00	10 724,00	2 836 290,00
Wykonanie 2017	12 910 763,86	10 501 319,65	0,00	0,00	0,00	27 119,44	27 119,44	0,00	11 056,47	2 409 444,21
2018	16 756 927,00	10 931 927,00	0,00	0,00	0,00	50 000,00	50 000,00	0,00	7 410,00	5 825 000,00
2019	12 803 129,00	10 718 350,00	0,00	0,00	x	140 000,00	140 000,00	0,00	4 095,00	2 084 779,00
2020	11 418 178,00	10 802 717,00	0,00	0,00	x	160 000,00	160 000,00	0,00	1 000,00	615 461,00
2021	11 612 426,00	11 018 771,00	0,00	0,00	x	150 000,00	150 000,00	0,00	98,00	593 655,00
2022	11 796 960,00	11 238 126,00	0,00	0,00	x	130 000,00	130 000,00	0,00	0,00	558 834,00
2023	11 970 508,00	11 442 888,00	0,00	0,00	x	120 000,00	120 000,00	0,00	0,00	527 620,00
2024	12 119 081,00	11 641 000,00	0,00	0,00	x	105 000,00	105 000,00	0,00	0,00	478 081,00
2025	12 302 975,00	11 814 218,00	0,00	0,00	x	90 000,00	90 000,00	0,00	0,00	488 757,00
2026	12 466 259,00	12 000 000,00	0,00	0,00	x	80 000,00	80 000,00	0,00	0,00	466 259,00
2027	12 671 259,00	12 200 000,00	0,00	0,00	x	70 000,00	70 000,00	0,00	0,00	471 259,00
2028	12 896 259,00	12 400 000,00	0,00	0,00	x	57 000,00	57 000,00	0,00	0,00	496 259,00
2029	13 096 259,00	12 600 000,00	0,00	0,00	x	46 000,00	46 000,00	0,00	0,00	496 259,00
2030	13 296 259,00	12 800 000,00	0,00	0,00	x	36 000,00	36 000,00	0,00	0,00	496 259,00
2031	13 406 259,00	13 000 000,00	0,00	0,00	x	26 000,00	26 000,00	0,00	0,00	406 259,00
2032	13 716 259,00	13 200 000,00	0,00	0,00	x	15 000,00	15 000,00	0,00	0,00	516 259,00
2033	13 929 259,25	13 400 000,00	0,00	0,00	x	5 000,00	5 000,00	0,00	0,00	529 259,25

4) W pozycji wykazuje się kwoty dla lat budżetowych 2013-2018.

Wyszczególnienie	Wynik budżetu ^x	Przychody budżetu ^x	z tego:							
			Nadwyżka budżetowa z lat ubiegłych ^x	w tym:	Wolne środki, o których mowa w art. 217 ust.2 pkt 6 ustawy ^x	w tym:	Kredyty, pożyczki, emisja papierów wartościowych ^x	w tym:	Inne przychody niezwiązane z zaciągnięciem długu ^{5) x}	w tym:
				na pokrycie deficytu budżetu ^x		na pokrycie deficytu budżetu ^x		na pokrycie deficytu budżetu ^x		na pokrycie deficytu budżetu ^x
Lp	3	4	4.1	4.1.1	4.2	4.2.1	4.3	4.3.1	4.4	4.4.1
Wykonanie 2015	276 811,82	648 393,30	0,00	0,00	350 308,30	0,00	298 085,00	0,00	0,00	0,00
Wykonanie 2016	362 080,54	564 362,68	0,00	0,00	402 572,68	0,00	161 790,00	0,00	0,00	0,00
Plan 3 kw. 2017	-1 627 834,00	2 104 784,00	0,00	0,00	362 081,00	0,00	1 742 703,00	1 627 834,00	0,00	0,00
Wykonanie 2017	-537 822,34	1 384 784,91	0,00	0,00	362 081,91	0,00	1 022 703,00	537 822,34	0,00	0,00
2018	-4 954 000,00	5 368 596,00	0,00	0,00	370 012,00	0,00	4 998 584,00	4 954 000,00	0,00	0,00
2019	-1 095 613,00	1 695 018,00	0,00	0,00	0,00	0,00	1 695 018,00	1 095 613,00	0,00	0,00
2020	568 905,00	0,00	0,00	0,00	0,00	0,00	0,00	0,00	0,00	0,00
2021	539 196,00	0,00	0,00	0,00	0,00	0,00	0,00	0,00	0,00	0,00
2022	536 040,00	0,00	0,00	0,00	0,00	0,00	0,00	0,00	0,00	0,00
2023	547 492,00	0,00	0,00	0,00	0,00	0,00	0,00	0,00	0,00	0,00
2024	583 919,00	0,00	0,00	0,00	0,00	0,00	0,00	0,00	0,00	0,00
2025	590 025,00	0,00	0,00	0,00	0,00	0,00	0,00	0,00	0,00	0,00
2026	533 741,00	0,00	0,00	0,00	0,00	0,00	0,00	0,00	0,00	0,00
2027	523 741,00	0,00	0,00	0,00	0,00	0,00	0,00	0,00	0,00	0,00
2028	493 741,00	0,00	0,00	0,00	0,00	0,00	0,00	0,00	0,00	0,00
2029	493 741,00	0,00	0,00	0,00	0,00	0,00	0,00	0,00	0,00	0,00
2030	493 741,00	0,00	0,00	0,00	0,00	0,00	0,00	0,00	0,00	0,00
2031	593 741,00	0,00	0,00	0,00	0,00	0,00	0,00	0,00	0,00	0,00
2032	493 741,00	0,00	0,00	0,00	0,00	0,00	0,00	0,00	0,00	0,00
2033	493 740,75	0,00	0,00	0,00	0,00	0,00	0,00	0,00	0,00	0,00

5) W pozycji wykazuje się w szczególności kwoty przychodów z tytułu prywatyzacji majątku oraz spłaty pożyczek udzielonych ze środków jednostki.

Wyszczególnienie	Rozchody budżetu ^x	z tego:					Inne rozchody niezwiązane ze spłatą długu	Kwota długu ^x	Kwota zobowiązań wynikających z przejęcia przez jednostkę samorządu terytorialnego zobowiązań po likwidowanych i przekształcanych jednostkach zaliczanych do sektora finansów publicznych	Relacja zrównoważenia wydatków bieżących, o której mowa w art. 242 ustawy	
		Spłaty rat kapitałowych kredytów i pożyczek oraz wykup papierów wartościowych ^x	w tym:			Kwota zobowiązań wynikających z przejęcia przez jednostkę samorządu terytorialnego zobowiązań po likwidowanych i przekształcanych jednostkach zaliczanych do sektora finansów publicznych				Różnica między dochodami bieżącymi a wydatkami bieżącymi	Różnica między dochodami bieżącymi, skorygowanymi o środki ⁷⁾ , a wydatkami bieżącymi, pomniejszonymi o wydatki ⁸⁾
			łącznie kwota przypadających na dany rok kwot ustawowych wyłączeń z limitu spłaty zobowiązań, o którym mowa w art. 243 ustawy ^x	z tego:							
				kwota przypadających na dany rok kwot ustawowych wyłączeń określonych w art. 243 ust. 3 ustawy ^x	kwota przypadających na dany rok kwot ustawowych wyłączeń określonych w art. 243 ust. 3a ustawy ^x						
Lp	5	5.1	5.1.1	5.1.1.1	5.1.1.2	5.1.1.3	5.2	6	7	8.1	8.2
Wykonanie 2015	522 632,44	522 632,44	5 240,00	0,00	5 240,00	0,00	0,00	1 662 721,78	0,00	802 514,11	1 152 822,41
Wykonanie 2016	564 361,31	564 361,31	20 960,00	0,00	20 960,00	0,00	0,00	1 260 150,47	0,00	758 019,54	1 160 592,22
Plan 3 kw. 2017	476 950,00	476 950,00	20 960,00	0,00	20 960,00	0,00	0,00	2 525 903,47	0,00	864 984,13	1 227 065,13
Wykonanie 2017	476 949,72	476 949,72	20 960,00	0,00	20 960,00	0,00	0,00	1 805 903,75	0,00	1 328 453,72	1 690 535,63
2018	414 596,00	414 596,00	20 960,00	0,00	20 960,00	0,00	0,00	6 389 891,75	0,00	700 290,00	1 070 302,00
2019	599 405,00	599 405,00	20 960,00	0,00	20 960,00	0,00	0,00	7 485 504,75	0,00	986 166,00	986 166,00
2020	568 905,00	568 905,00	20 960,00	0,00	20 960,00	0,00	0,00	6 916 599,75	0,00	1 181 366,00	1 181 366,00
2021	539 196,00	539 196,00	15 720,00	0,00	15 720,00	0,00	0,00	6 377 403,75	0,00	1 129 851,00	1 129 851,00
2022	536 040,00	536 040,00	0,00	0,00	0,00	0,00	0,00	5 841 363,75	0,00	1 091 874,00	1 091 874,00
2023	547 492,00	547 492,00	0,00	0,00	0,00	0,00	0,00	5 293 871,75	0,00	1 072 112,00	1 072 112,00
2024	583 919,00	583 919,00	0,00	0,00	0,00	0,00	0,00	4 709 952,75	0,00	1 059 000,00	1 059 000,00
2025	590 025,00	590 025,00	0,00	0,00	0,00	0,00	0,00	4 119 927,75	0,00	1 075 782,00	1 075 782,00
2026	533 741,00	533 741,00	0,00	0,00	0,00	0,00	0,00	3 586 186,75	0,00	1 000 000,00	1 000 000,00
2027	523 741,00	523 741,00	0,00	0,00	0,00	0,00	0,00	3 062 445,75	0,00	995 000,00	995 000,00
2028	493 741,00	493 741,00	0,00	0,00	0,00	0,00	0,00	2 568 704,75	0,00	990 000,00	990 000,00
2029	493 741,00	493 741,00	0,00	0,00	0,00	0,00	0,00	2 074 963,75	0,00	990 000,00	990 000,00
2030	493 741,00	493 741,00	0,00	0,00	0,00	0,00	0,00	1 581 222,75	0,00	990 000,00	990 000,00
2031	593 741,00	593 741,00	0,00	0,00	0,00	0,00	0,00	987 481,75	0,00	1 000 000,00	1 000 000,00
2032	493 741,00	493 741,00	0,00	0,00	0,00	0,00	0,00	493 740,75	0,00	1 010 000,00	1 010 000,00
2033	493 740,75	493 740,75	0,00	0,00	0,00	0,00	0,00	0,00	0,00	1 023 000,00	1 023 000,00

- 6) W pozycji wykazuje się w szczególności wyłączenia wynikające z art. 36 ustawy z dnia 7 grudnia 2012 r. o zmianie niektórych ustaw w związku z realizacją ustawy budżetowej (Dz.U. poz. 1456 oraz z 2013 r. poz. 1199) oraz kwoty wykupu obligacji przychodowych.
- 7) Skorygowanie o środki określone w przepisach dotyczy w szczególności powiększenia o nadwyżkę budżetową z lat ubiegłych, zgodnie z art. 242 ustawy.
- 8) Pomniejszenie wydatków bieżących, zgodnie z art. 36 ust. 1 pkt 1 ustawy z dnia 7 grudnia 2012 r. o zmianie niektórych ustaw w związku z realizacją ustawy budżetowej, dotyczy lat 2013-2015.

Wyszczególnienie	Wskaźnik spłaty zobowiązań								
	Wskaźnik planowanej łącznej kwoty spłaty zobowiązań, o której mowa w art. 243 ust. 1 ustawy, do dochodów, bez uwzględnienia zobowiązań związku współtworzonego przez jednostkę samorządu terytorialnego i bez uwzględnienia ustawowych wyłączeń przypadających na dany rok ^x	Wskaźnik planowanej łącznej kwoty spłaty zobowiązań, o której mowa w art. 243 ust. 1 ustawy, do dochodów, bez uwzględnienia zobowiązań związku współtworzonego przez jednostkę samorządu terytorialnego, po uwzględnieniu ustawowych wyłączeń przypadających na dany rok ^x	Kwota zobowiązań związku współtworzonego przez jednostkę samorządu terytorialnego przypadających do spłaty w danym roku budżetowym, podlegająca doliczeniu zgodnie z art. 244 ustawy ^x	Wskaźnik planowanej łącznej kwoty spłaty zobowiązań, o której mowa w art. 243 ust. 1 ustawy, do dochodów, po uwzględnieniu zobowiązań związku współtworzonego przez jednostkę samorządu terytorialnego oraz po uwzględnieniu ustawowych wyłączeń przypadających na dany rok ^x	Wskaźnik dochodów bieżących powiększonych o dochody ze sprzedaży majątku oraz pomniejszonych o wydatki bieżące, do dochodów budżetu, ustalony dla danego roku (wskaźnik jednoroczny) ^x	Dopuszczalny wskaźnik spłaty zobowiązań określony w art. 243 ustawy, po uwzględnieniu ustawowych wyłączeń ⁹⁾ , obliczony w oparciu o plan 3 kwartału roku poprzedzającego pierwszy rok prognozy (wskaźnik ustalony w oparciu o średnią arytmetyczną z 3 poprzednich lat) ^x	Dopuszczalny wskaźnik spłaty zobowiązań określony w art. 243 ustawy, po uwzględnieniu ustawowych wyłączeń, obliczony w oparciu o wykonanie roku poprzedzającego pierwszy rok prognozy (wskaźnik ustalony w oparciu o średnią arytmetyczną z 3 poprzednich lat) ^x	Informacja o spełnieniu wskaźnika spłaty zobowiązań określonego w art. 243 ustawy, po uwzględnieniu zobowiązań związku współtworzonego przez jednostkę samorządu terytorialnego oraz po uwzględnieniu ustawowych wyłączeń, obliczonego w oparciu o plan 3 kwartałów roku poprzedzającego rok budżetowy ^x	Informacja o spełnieniu wskaźnika spłaty zobowiązań określonego w art. 243 ustawy, po uwzględnieniu zobowiązań związku współtworzonego przez jednostkę samorządu terytorialnego oraz po uwzględnieniu ustawowych wyłączeń, obliczonego w oparciu o wykonanie roku poprzedzającego rok budżetowy ^x
Lp	9.1	9.2	9.3	9.4	9.5	9.6	9.6.1	9.7	9.7.1
Wykonanie 2015	5,51%	5,30%	0,00	5,30%	9,21%	x	x	x	x
Wykonanie 2016	4,63%	4,35%	0,00	4,35%	8,21%	x	x	x	x
Plan 3 kw. 2017	4,31%	4,04%	0,00	4,04%	9,16%	x	x	x	x
Wykonanie 2017	4,07%	3,82%	0,00	3,82%	11,10%	x	x	x	x
2018	3,94%	3,70%	0,00	3,70%	6,78%	8,86%	9,51%	TAK	TAK
2019	6,32%	6,10%	0,00	6,10%	8,42%	8,05%	8,70%	TAK	TAK
2020	6,08%	5,90%	0,00	5,90%	9,86%	8,12%	8,77%	TAK	TAK
2021	5,67%	5,54%	0,00	5,54%	9,30%	8,35%	8,35%	TAK	TAK
2022	5,40%	5,40%	0,00	5,40%	8,85%	9,19%	9,19%	TAK	TAK
2023	5,33%	5,33%	0,00	5,33%	8,56%	9,34%	9,34%	TAK	TAK
2024	5,42%	5,42%	0,00	5,42%	8,34%	8,90%	8,90%	TAK	TAK
2025	5,27%	5,27%	0,00	5,27%	8,34%	8,58%	8,58%	TAK	TAK
2026	4,72%	4,72%	0,00	4,72%	7,69%	8,41%	8,41%	TAK	TAK
2027	4,50%	4,50%	0,00	4,50%	7,54%	8,12%	8,12%	TAK	TAK
2028	4,11%	4,11%	0,00	4,11%	7,39%	7,86%	7,86%	TAK	TAK
2029	3,97%	3,97%	0,00	3,97%	7,28%	7,54%	7,54%	TAK	TAK
2030	3,84%	3,84%	0,00	3,84%	7,18%	7,40%	7,40%	TAK	TAK
2031	4,43%	4,43%	0,00	4,43%	7,14%	7,28%	7,28%	TAK	TAK
2032	3,58%	3,58%	0,00	3,58%	7,11%	7,20%	7,20%	TAK	TAK
2033	3,46%	3,46%	0,00	3,46%	7,09%	7,14%	7,14%	TAK	TAK

9) W pozycji wykazuje się w szczególności wyłączenia wynikające z art. 36 ustawy z dnia 7 grudnia 2012 r. o zmianie niektórych ustaw w związku z realizacją ustawy budżetowej oraz wyłączenia związane z emisją obligacji przychodowych. Identyczne wyłączenia dotyczą pozycji 9.6.1.

Wyszczególnienie	Przeznaczenie prognozowanej nadwyżki budżetowej ¹⁰⁾	Informacje uzupełniające o wybranych rodzajach wydatków budżetowych									
		w tym na:						z tego:			
		Splaty kredytów, pożyczek i wykup papierów wartościowych	Wydatki bieżące na wynagrodzenia i składki od nich naliczane	Wydatki związane z funkcjonowaniem organów jednostki samorządu terytorialnego ¹¹⁾	Wydatki objęte limitem, o którym mowa w art. 226 ust. 3 pkt 4 ustawy	bieżące	majątkowe	Wydatki inwestycyjne kontynuowane ¹²⁾	Nowe wydatki inwestycyjne ¹³⁾	Wydatki majątkowe w formie dotacji	
Lp	10	10.1	11.1	11.2	11.3	11.3.1	11.3.2	11.4	11.5	11.6	
Wykonanie 2015	0,00	0,00	3 576 973,65	1 206 555,09	376 801,78	66 262,73	310 539,05	1 748 765,76	415 820,78	104 257,05	
Wykonanie 2016	0,00	0,00	3 522 294,84	1 148 747,12	116 680,62	0,00	116 680,62	801 019,73	1 575 331,25	16 034,00	
Plan 3 kw. 2017	0,00	0,00	3 728 266,68	1 193 983,00	1 110 000,00	0,00	1 110 000,00	1 775 000,00	457 290,00	604 000,00	
Wykonanie 2017	0,00	0,00	3 718 815,91	1 201 976,10	910 243,37	0,00	910 243,37	1 545 085,14	422 859,07	441 500,00	
2018	0,00	0,00	3 928 437,00	1 273 100,00	4 900 000,00	0,00	4 900 000,00	5 230 000,00	595 000,00	0,00	
2019	0,00	0,00	3 940 000,00	1 300 000,00	1 880 000,00	0,00	1 880 000,00	0,00	0,00	0,00	
2020	568 905,00	568 905,00	4 000 000,00	1 340 000,00	460 000,00	0,00	460 000,00	0,00	0,00	0,00	
2021	539 196,00	539 196,00	4 080 000,00	1 370 000,00	0,00	0,00	0,00	0,00	0,00	0,00	
2022	536 040,00	536 040,00	0,00	0,00	0,00	0,00	0,00	0,00	0,00	0,00	
2023	547 492,00	547 492,00	0,00	0,00	0,00	0,00	0,00	0,00	0,00	0,00	
2024	583 919,00	583 919,00	0,00	0,00	0,00	0,00	0,00	0,00	0,00	0,00	
2025	590 025,00	585 013,00	0,00	0,00	0,00	0,00	0,00	0,00	0,00	0,00	
2026	533 741,00	499 741,00	0,00	0,00	0,00	0,00	0,00	0,00	0,00	0,00	
2027	523 741,00	499 741,00	0,00	0,00	0,00	0,00	0,00	0,00	0,00	0,00	
2028	493 741,00	469 741,00	0,00	0,00	0,00	0,00	0,00	0,00	0,00	0,00	
2029	493 741,00	469 741,00	0,00	0,00	0,00	0,00	0,00	0,00	0,00	0,00	
2030	493 741,00	469 741,00	0,00	0,00	0,00	0,00	0,00	0,00	0,00	0,00	
2031	593 741,00	469 741,00	0,00	0,00	0,00	0,00	0,00	0,00	0,00	0,00	
2032	493 741,00	469 741,00	0,00	0,00	0,00	0,00	0,00	0,00	0,00	0,00	
2033	493 740,75	469 740,75	0,00	0,00	0,00	0,00	0,00	0,00	0,00	0,00	

- 10) Przeznaczenie nadwyżki budżetowej, inne niż spłaty kredytów, pożyczek i wykup papierów wartościowych, wymaga określenia w objaśnieniach do wieloletniej prognozy finansowej.
- 11) W pozycji wykazuje się kwoty wydatków w ramach zadań własnych klasyfikowanych w dziale 750- Administracja publiczna w rozdziałach właściwych dla organów i urzędów jednostki samorządu terytorialnego (rozdziały od 75017 do 75023).
- 12) W pozycji wykazuje się wartość inwestycji rozpoczętych co najmniej w poprzednim roku budżetowym, którego dotyczy kolumna.
- 13) W pozycji wykazuje się wartość nowych inwestycji, które planuje się rozpocząć w roku, którego dotyczy kolumna.

Wyszczególnienie	Finansowanie programów, projektów lub zadań realizowanych z udziałem środków, o których mowa w art. 5 ust. 1 pkt 2 i 3 ustawy								
	Dochody bieżące na programy, projekty lub zadania finansowane z udziałem środków, o których mowa w art. 5 ust. 1 pkt 2 i 3 ustawy	w tym:		Dochody majątkowe na programy, projekty lub zadania finansowane z udziałem środków, o których mowa w art. 5 ust. 1 pkt 2 i 3 ustawy	w tym:		Wydatki bieżące na programy, projekty lub zadania finansowane z udziałem środków, o których mowa w art. 5 ust. 1 pkt 2 i 3 ustawy	w tym:	Wydatki bieżące na realizację programu, projektu lub zadania wynikające wyłącznie z zawartych umów z podmiotem dysponującym środkami, o których mowa w art. 5 ust. 1 pkt 2 ustawy
		środki określone w art. 5 ust. 1 pkt 2 ustawy	w tym:		środki określone w art. 5 ust. 1 pkt 2 ustawy	w tym:			
			środki określone w art. 5 ust. 1 pkt 2 ustawy wynikające wyłącznie z zawartych umów na realizację programu, projektu lub zadania ¹⁴⁾			środki określone w art. 5 ust. 1 pkt 2 ustawy wynikające wyłącznie z zawartych umów na realizację programu, projektu lub zadania			
12.1	12.1.1	12.1.1.1	12.2	12.2.1	12.2.1.1	12.3	12.3.1	12.3.2	
Wykonanie 2015	66 262,73	56 323,31	56 323,31	1 101 994,00	976 234,00	976 234,00	66 262,73	56 323,31	66 262,73
Wykonanie 2016	0,00	0,00	0,00	0,00	0,00	0,00	0,00	0,00	0,00
Plan 3 kw. 2017	0,00	0,00	0,00	0,00	0,00	0,00	0,00	0,00	0,00
Wykonanie 2017	0,00	0,00	0,00	0,00	0,00	0,00	0,00	0,00	0,00
2018	0,00	0,00	0,00	0,00	0,00	0,00	0,00	0,00	0,00
2019	0,00	0,00	0,00	0,00	0,00	0,00	0,00	0,00	0,00
2020	0,00	0,00	0,00	0,00	0,00	0,00	0,00	0,00	0,00
2021	0,00	0,00	0,00	0,00	0,00	0,00	0,00	0,00	0,00
2022	0,00	0,00	0,00	0,00	0,00	0,00	0,00	0,00	0,00
2023	0,00	0,00	0,00	0,00	0,00	0,00	0,00	0,00	0,00
2024	0,00	0,00	0,00	0,00	0,00	0,00	0,00	0,00	0,00
2025	0,00	0,00	0,00	0,00	0,00	0,00	0,00	0,00	0,00
2026	0,00	0,00	0,00	0,00	0,00	0,00	0,00	0,00	0,00
2027	0,00	0,00	0,00	0,00	0,00	0,00	0,00	0,00	0,00
2028	0,00	0,00	0,00	0,00	0,00	0,00	0,00	0,00	0,00
2029	0,00	0,00	0,00	0,00	0,00	0,00	0,00	0,00	0,00
2030	0,00	0,00	0,00	0,00	0,00	0,00	0,00	0,00	0,00
2031	0,00	0,00	0,00	0,00	0,00	0,00	0,00	0,00	0,00
2032	0,00	0,00	0,00	0,00	0,00	0,00	0,00	0,00	0,00
2033	0,00	0,00	0,00	0,00	0,00	0,00	0,00	0,00	0,00


14) W pozycji 12.1.1.1, 12.2.1.1, 12.3.2, 12.4.2., 12.5.1, 12.6.1, 12.7.1 oraz 12.8.1, wykazuje się wyłącznie kwoty wynikające z umów na realizację programu, projektu lub zadania zawartych na dzień uchwalenia prognozy, a nieplanowanych do zawarcia w okresie prognozy.

Wyszczególnienie	Wydatki majątkowe na programy, projekty lub zadania finansowane z udziałem środków, o których mowa w art. 5 ust. 1 pkt 2 i 3 ustawy	w tym:	Wydatki majątkowe na realizację programu, projektu lub zadania wynikające wyłącznie z zawartych umów z podmiotem dysponującym środkami, o których mowa w art. 5 ust. 1 pkt 2 ustawy	Wydatki na wkład krajowy na realizację programu, projektu lub zadania finansowanego z udziałem środków, o których mowa w art. 5 ust. 1 pkt 2 ustawy bez względu na stopień finansowania tymi środkami	w tym:	Wydatki na wkład krajowy w związku z zawartą po dniu 1 stycznia 2013 r. umową na realizację programu, projektu lub zadania finansowanego w co najmniej 60% środkami, o których mowa w art. 5 ust. 1 pkt 2 ustawy	w tym:	Przychody z tytułu kredytów, pożyczek, emisji papierów wartościowych powstające w związku z umową na realizację programu, projektu lub zadania finansowanego z udziałem środków, o których mowa w art. 5 ust. 1 pkt 2 ustawy bez względu na stopień finansowania tymi środkami	w tym:
		finansowane środkami określonymi w art. 5 ust. 1 pkt 2 ustawy			w związku z już zawartą umową na realizację programu, projektu lub zadania		w związku z już zawartą umową na realizację programu, projektu lub zadania		w związku z już zawartą umową na realizację programu, projektu lub zadania
Lp	12.4	12.4.1	12.4.2	12.5	12.5.1	12.6	12.6.1	12.7	12.7.1
Wykonanie 2015	1 227 757,16	920 645,50	1 227 757,16	317 051,08	317 051,08	317 051,08	317 051,08	125 760,00	125 760,00
Wykonanie 2016	0,00	0,00	0,00	0,00	0,00	0,00	0,00	0,00	0,00
Plan 3 kw. 2017	0,00	0,00	0,00	0,00	0,00	0,00	0,00	0,00	0,00
Wykonanie 2017	0,00	0,00	0,00	0,00	0,00	0,00	0,00	0,00	0,00
2018	0,00	0,00	0,00	0,00	0,00	0,00	0,00	0,00	0,00
2019	0,00	0,00	0,00	0,00	0,00	0,00	0,00	0,00	0,00
2020	0,00	0,00	0,00	0,00	0,00	0,00	0,00	0,00	0,00
2021	0,00	0,00	0,00	0,00	0,00	0,00	0,00	0,00	0,00
2022	0,00	0,00	0,00	0,00	0,00	0,00	0,00	0,00	0,00
2023	0,00	0,00	0,00	0,00	0,00	0,00	0,00	0,00	0,00
2024	0,00	0,00	0,00	0,00	0,00	0,00	0,00	0,00	0,00
2025	0,00	0,00	0,00	0,00	0,00	0,00	0,00	0,00	0,00
2026	0,00	0,00	0,00	0,00	0,00	0,00	0,00	0,00	0,00
2027	0,00	0,00	0,00	0,00	0,00	0,00	0,00	0,00	0,00
2028	0,00	0,00	0,00	0,00	0,00	0,00	0,00	0,00	0,00
2029	0,00	0,00	0,00	0,00	0,00	0,00	0,00	0,00	0,00
2030	0,00	0,00	0,00	0,00	0,00	0,00	0,00	0,00	0,00
2031	0,00	0,00	0,00	0,00	0,00	0,00	0,00	0,00	0,00
2032	0,00	0,00	0,00	0,00	0,00	0,00	0,00	0,00	0,00
2033	0,00	0,00	0,00	0,00	0,00	0,00	0,00	0,00	0,00

15) Przez program, projekt lub zadanie finansowane w co najmniej 60% środkami, o których mowa w art. 5 ust. 1 pkt 2 ustawy, należy rozumieć także taki program, projekt lub zadanie przynoszące dochód, dla których poziom finansowania ze środków, o których mowa w art. 5 ust. 1 pkt 2 ustawy, ustala się po odliczeniu zdyskontowanego dochodu obliczanego zgodnie z przepisami Unii Europejskiej dotyczącymi takiego programu, projektu lub zadania.

Wyszczególnienie	Kwoty dotyczące przejęcia i spłaty zobowiązań po samodzielnych publicznych zakładach opieki zdrowotnej oraz pokrycia ujemnego wyniku								
	Przychody z tytułu kredytów, pożyczek, emisji papierów wartościowych powstające w związku z zawartą po dniu 1 stycznia 2013 r. umową na realizację programu, projektu lub zadania finansowanego w co najmniej 60% środkami, o których mowa w art. 5 ust. 1 pkt 2 ustawy	w tym:	Kwota zobowiązań wynikających z przejęcia przez jednostkę samorządu terytorialnego zobowiązań po likwidowanych i przekształcanych samodzielnych zakładach opieki zdrowotnej	Dochody budżetowe z tytułu dotacji celowej z budżetu państwa, o której mowa w art. 196 ustawy z dnia 15 kwietnia 2011 r. o działalności leczniczej (Dz. U. z 2013 r. poz. 217, z późn. zm.)	Wysokość zobowiązań podlegających umorzeniu, o którym mowa w art. 190 ustawy o działalności leczniczej	Wydatki na spłatę przejętych zobowiązań samodzielnego publicznego zakładu opieki zdrowotnej przekształconego na zasadach określonych w przepisach o działalności leczniczej	Wydatki na spłatę przejętych zobowiązań samodzielnego publicznego zakładu opieki zdrowotnej likwidowanego na zasadach określonych w przepisach o działalności leczniczej	Wydatki na spłatę zobowiązań samodzielnego publicznego zakładu opieki zdrowotnej przejętych do końca 2011 r. na podstawie przepisów o zakładach opieki zdrowotnej	Wydatki bieżące na pokrycie ujemnego wyniku finansowego samodzielnego publicznego zakładu opieki zdrowotnej
		w związku z już zawartą umową na realizację programu, projektu lub zadania							
Lp	12.8	12.8.1	13.1	13.2	13.3	13.4	13.5	13.6	13.7
Wykonanie 2015	125 760,00	125 760,00	0,00	0,00	0,00	0,00	0,00	0,00	0,00
Wykonanie 2016	0,00	0,00	0,00	0,00	0,00	0,00	0,00	0,00	0,00
Plan 3 kw. 2017	0,00	0,00	0,00	0,00	0,00	0,00	0,00	0,00	0,00
Wykonanie 2017	0,00	0,00	0,00	0,00	0,00	0,00	0,00	0,00	0,00
2018	0,00	0,00	0,00	0,00	0,00	0,00	0,00	0,00	0,00
2019	0,00	0,00	0,00	0,00	0,00	0,00	0,00	0,00	0,00
2020	0,00	0,00	0,00	0,00	0,00	0,00	0,00	0,00	0,00
2021	0,00	0,00	0,00	0,00	0,00	0,00	0,00	0,00	0,00
2022	0,00	0,00	0,00	0,00	0,00	0,00	0,00	0,00	0,00
2023	0,00	0,00	0,00	0,00	0,00	0,00	0,00	0,00	0,00
2024	0,00	0,00	0,00	0,00	0,00	0,00	0,00	0,00	0,00
2025	0,00	0,00	0,00	0,00	0,00	0,00	0,00	0,00	0,00
2026	0,00	0,00	0,00	0,00	0,00	0,00	0,00	0,00	0,00
2027	0,00	0,00	0,00	0,00	0,00	0,00	0,00	0,00	0,00
2028	0,00	0,00	0,00	0,00	0,00	0,00	0,00	0,00	0,00
2029	0,00	0,00	0,00	0,00	0,00	0,00	0,00	0,00	0,00
2030	0,00	0,00	0,00	0,00	0,00	0,00	0,00	0,00	0,00
2031	0,00	0,00	0,00	0,00	0,00	0,00	0,00	0,00	0,00
2032	0,00	0,00	0,00	0,00	0,00	0,00	0,00	0,00	0,00
2033	0,00	0,00	0,00	0,00	0,00	0,00	0,00	0,00	0,00

Wyszczególnienie	Dane uzupełniające o długu i jego spłacie						
	Spłaty rat kapitałowych oraz wykup papierów wartościowych, o których mowa w pkt. 5.1., wynikające wyłącznie z tytułu zobowiązań już zaciągniętych ^x	Kwota długu, którego planowana spłata dokona się z wydatków budżetu ^x	Wydatki zmniejszające dług ^x	w tym:			Wynik operacji niekasowych wpływających na kwotę długu (m.in. umorzenia, różnice kursowe) ^x
				spłata zobowiązań wymagalnych z lat poprzednich, innych niż w poz. 14.3.3 ^x	związane z umowami zaliczanymi do tytułów dłużnych wliczanych do państwowego długu publicznego ^x	wpłaty z tytułu wymagalnych poręczeń i gwarancji ^x	
Lp	14.1	14.2	14.3	14.3.1	14.3.2	14.3.3	14.4
Wykonanie 2015	522 632,44	0,00	0,00	0,00	0,00	0,00	0,00
Wykonanie 2016	564 361,31	0,00	0,00	0,00	0,00	0,00	0,00
Plan 3 kw. 2017	476 949,72	0,00	0,00	0,00	0,00	0,00	0,00
Wykonanie 2017	476 949,72	0,00	0,00	0,00	0,00	0,00	0,00
2018	414 595,83	0,00	0,00	0,00	0,00	0,00	0,00
2019	361 904,96	0,00	0,00	0,00	0,00	0,00	0,00
2020	279 424,96	0,00	0,00	0,00	0,00	0,00	0,00
2021	159 720,00	0,00	0,00	0,00	0,00	0,00	0,00
2022	144 002,00	0,00	0,00	0,00	0,00	0,00	0,00
2023	135 492,00	0,00	0,00	0,00	0,00	0,00	0,00
2024	135 492,00	0,00	0,00	0,00	0,00	0,00	0,00
2025	115 272,00	0,00	0,00	0,00	0,00	0,00	0,00
2026	30 000,00	0,00	0,00	0,00	0,00	0,00	0,00
2027	30 000,00	0,00	0,00	0,00	0,00	0,00	0,00
2028	0,00	0,00	0,00	0,00	0,00	0,00	0,00
2029	0,00	0,00	0,00	0,00	0,00	0,00	0,00
2030	0,00	0,00	0,00	0,00	0,00	0,00	0,00
2031	0,00	0,00	0,00	0,00	0,00	0,00	0,00
2032	0,00	0,00	0,00	0,00	0,00	0,00	0,00
2033	0,00	0,00	0,00	0,00	0,00	0,00	0,00

PRZEWODNICZĄCY
RADY GMINY KOWIESY

Zuzanna Dudziak

* Informacja o spełnieniu wskaźnika spłaty zobowiązań określonego w art. 243 ustawy po uwzględnieniu zobowiązań związku współtworzonego przez jednostkę samorządu terytorialnego oraz po uwzględnieniu ustawowych wyłączeń zostanie automatycznie wygenerowana przez aplikację wskazaną przez Ministra Finansów, o której mowa w § 4 ust. 1 rozporządzenia Ministra Finansów z dnia 10 stycznia 2013 r. w sprawie wieloletniej prognozy finansowej jednostki samorządu terytorialnego (Dz. U. z 2015 r. poz. 92). Automatyczne wyliczenia danych na podstawie wartości historycznych i prognozowanych przez jednostkę samorządu terytorialnego dotyczą w szczególności także pozycji 9.6.–9.6.1 i pozycji z sekcji 16.

** Należy wskazać jedną z następujących podstaw prawnych: art. 240a ust. 4 / art. 240a ust. 8 / art. 240b ustawy określającą procedurę jaką objęta jest jednostka samorządu terytorialnego.

x - pozycje oznaczone symbolem „x” sporządza się na okres, na który zaciągnięto oraz planuje się zaciągnąć zobowiązania dłużne (prognoza kwoty długu). Okres ten nie podlega wydłużeniu w sytuacji planowania wydatków z tytułu niewymagalnych poręczeń i gwarancji. W przypadku planowania wydatków z tytułu niewymagalnych poręczeń i gwarancji w okresie dłuższym niż okres, na który zaciągnięto oraz planuje się zaciągnąć zobowiązania dłużne, informację o wydatkach z tytułu niewymagalnych poręczeń i gwarancji, wykraczających poza wspomniany okres, należy zamieścić w objaśnieniach do wieloletniej prognozy finansowej. W przypadku, gdy kwoty wydatków wynikające z limitów wydatków na przedsięwzięcia wykraczają poza okres prognozy kwoty długu to pozycje oznaczone symbolem „x” sporządza się do ostatniego roku, na który ustalono limit wydatków na realizację przedsięwzięć wieloletnich.

16) Pozycje sekcji 15 są wykazywane wyłącznie przez jednostki samorządu terytorialnego emitujące obligacje przychodowe.

17) Pozycje sekcji 16 wykazują wyłącznie jednostki objęte procedurą wynikającą z art. 240a lub art. 240b ustawy


Przedsięwzięcia WPF

Załącznik nr 2 do
uchwały nr XXXVII/222/18
z dnia 2018-02-27

kwoty w zł

L.p.	Nazwa i cel	Jednostka odpowiedzialna lub koordynująca	Okres realizacji		Łączne nakłady finansowe	Limit 2018	Limit 2019	Limit 2020	Limit 2021	Limit zobowiązań
			Od	Do						
1	Wydatki na przedsięwzięcia-ogółem (1.1+1.2+1.3)				8 424 388,00	4 900 000,00	1 880 000,00	460 000,00	0,00	7 240 000,00
1.a	- wydatki bieżące				0,00	0,00	0,00	0,00	0,00	0,00
1.b	- wydatki majątkowe				8 424 388,00	4 900 000,00	1 880 000,00	460 000,00	0,00	7 240 000,00
1.1	Wydatki na programy, projekty lub zadania związane z programami realizowanymi z udziałem środków, o których mowa w art.5 ust.1 pkt 2 i 3 ustawy z dnia 27 sierpnia 2009.r. o finansach publicznych (Dz.U.Nr 157, poz.1240,z późn.zm.), z tego:				0,00	0,00	0,00	0,00	0,00	0,00
1.1.1	- wydatki bieżące				0,00	0,00	0,00	0,00	0,00	0,00
1.1.2	- wydatki majątkowe				0,00	0,00	0,00	0,00	0,00	0,00
1.2	Wydatki na programy, projekty lub zadania związane z umowami partnerstwa publiczno-prywatnego, z tego:				0,00	0,00	0,00	0,00	0,00	0,00
1.2.1	- wydatki bieżące				0,00	0,00	0,00	0,00	0,00	0,00
1.2.2	- wydatki majątkowe				0,00	0,00	0,00	0,00	0,00	0,00
1.3	Wydatki na programy, projekty lub zadania pozostałe (inne niż wymienione w pkt 1.1 i 1.2),z tego				8 424 388,00	4 900 000,00	1 880 000,00	460 000,00	0,00	7 240 000,00
1.3.1	- wydatki bieżące				0,00	0,00	0,00	0,00	0,00	0,00
1.3.2	- wydatki majątkowe				8 424 388,00	4 900 000,00	1 880 000,00	460 000,00	0,00	7 240 000,00
1.3.2.1	Budowa sieci wodociągowej w miejscowościach: Wędrogów, Chrzczonowice, Lisna, Pękoszew, Wycinka Wolska, Borszyce, Kowiesy, Franciszków, Zawady, Chojnatka, Michałowice, Jakubów, Ulaski, Turowa Wola, Wola Pękoszewska, Budy Chojnackie i Chojnata -	Urząd Gminy Kowiesy	2015	2020	1 198 000,00	30 000,00	560 000,00	460 000,00	0,00	1 050 000,00
1.3.2.2	Przebudowa drogi gminnej Nr 115153E Lisna – Paplinek – Chrzczonowice	Urząd Gminy Kowiesy	2015	2018	921 435,00	870 000,00	0,00	0,00	0,00	870 000,00
1.3.2.3	Rozbudowa i przebudowa budynku szkoły podstawowej w Kowiesach -	Urząd Gminy Kowiesy	2015	2019	6 304 953,00	4 000 000,00	1 320 000,00	0,00	0,00	5 320 000,00

PRZEWODNICZĄCY
RADY GMINY KOWIESY


Zuzanna Dudziak

Załącznik nr 3
do Uchwały Nr XXXVII/222/18 Rady Gminy Kowiesy
z dnia 27 lutego 2018 r.

OBJAŚNIENIE zmian WPF


Zmiany WPF dotyczą zapewnienia zgodności wartości przyjętych w budżecie gminy i Wieloletniej Prognozie Finansowej we wszystkich wymaganych elementach, zgodnie z art. 229 ustawy z dnia 27 sierpnia 2009 r. o finansach publicznych, według stanu budżetu na dzień 27 lutego 2018 r., i tak:

- dochody po zmianach na rok 2018 wynosić będą 11.802.927,00 zł,
- wydatki po zmianach na rok 2018 wynosić będą 16.756.927,00 zł,
- przychody z tytułu kredytów i pożyczek wynosić będą 4.998.584,00 zł,
- wolne środki z roku ubiegłego wynoszą 370.012,00 zł,
- rozchody wynoszą 414.596,00 zł.

Deficyt roku 2018 wyniesie 4.954.000,00 zł a jego pokrycie planowane jest z zaciągniętych kredytów i pożyczek.

Kwota długu na koniec 2018 roku planowana jest w wysokości 6.389.891,47 zł a jego spłata zakładana jest do roku 2033.

W załączniku przedsięwzięć dokonuje się zmiany limitów zobowiązań możliwych do zaciągnięcia przy realizacji zadania pn., *Przebudowa drogi gminnej Nr 115153E Lisna – Paplinek – Chrzczonowice* – limit na 2018 rok wynosi – 870.000,00 zł;

PRZEWODNICZĄCY
RADY GMINY KOWIESY

Zuzanna Dudziak